

# SMART CARD

NEL SISTEMA 3060 LA SMART CARD SVOLGE UNA FUNZIONE DI IDENTIFICAZIONE E AZIONA I SEGUENTI DISPOSITIVI:



**CILINDRI DI CHIUSURA DIGITALI**




Tenete la SmartCard direttamente davanti al pomello del cilindro.



Aspettate il segnale ottico di attivazione da parte del cilindro di chiusura.



Ruotate il pomello del cilindro di chiusura digitale nel senso di apertura ...



... e aprite la porta.



**SMART HANDLE DIGITALE**



Tenete la SmartCard davanti all'unità di lettura della SmartHandle.



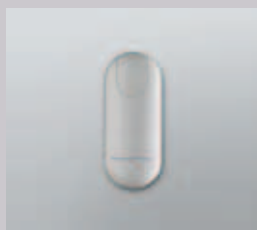
Aspettate il segnale ottico di attivazione da parte della SmartHandle.



Spingete la maniglia ...



... e aprite la porta.




**COMPACT READERS**



Tenete la SmartCard davanti al campo di lettura del Compact Reader.



Aspettate il segnale ottico di attivazione da parte del Compact Reader.



Con l'aiuto dello SmartRelais, un apriporta elettrico può ad esempio attivare una porta ...



... o aprire una sbarra.