



POMOLO INTERNO ESCAPE PER L'UFFICIO E L'AMBIENTE SCOLASTICO


// CARATTERISTICHE

- ❖ Il pomolo Escape per il cilindro digitale AX (Z5) consente di
 - :: impedire agli utenti di chiudersi a chiave dal lato interno (innesto mandate/fuoriuscita catenaccio serratura)
 - :: Mantenere inalterata la possibilità di attivare il cilindro tramite credenziale autorizzata sul lato esterno
 - :: Mantenere inalterata la possibilità di poter uscire in qualsiasi momento dal lato interno (disinnesto mandate/rientro catenaccio serratura)
- ❖ Per il retrofit per cilindri Comfort (CO)
- ❖ Senso di rotazione regolabile per porte DIN sinistra e anche DIN destra
- ❖ Made in Germany! Garanzia di qualità

// APPLICAZIONE

Se un cilindro Comfort viene successivamente dotato di un pomolo Escape, una porta non può più essere chiusa dall'interno. La chiusura è possibile solo dall'esterno e solo con un mezzo di identificazione, sebbene possa essere sbloccata anche dall'interno in qualsiasi momento. Per esempio, in ambiente scolastico gli studenti non possono chiudere gli insegnanti fuori dall'aula.

A seconda dell'applicazione, il cilindro Comfort con pomolo Escape è un'alternativa sensata al cilindro a rotazione libera su entrambi i lati.



CILINDRO DIGITALE AX PROFILO EUROPEO

Pomolo interno Escape per l'ufficio e l'ambiente scolastico, per cilindro Comfort AX per montaggio successivo, chiusura non possibile dall'interno, con senso di rotazione regolabile destra / sinistra

SV-Z5.TT.EC

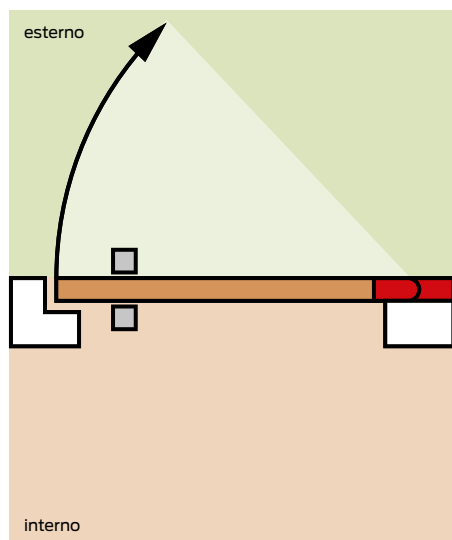
// SITUAZIONI DI INSTALLAZIONE

Il montaggio differisce a seconda della situazione della porta. Il senso di rotazione desiderato può essere regolato utilizzando la chiave a pomolo in dotazione del set di chiavi di montaggio e per la batteria per il cilindro digitale AX (Z5.Tool).

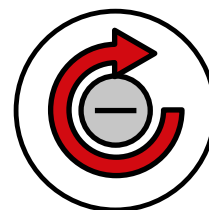
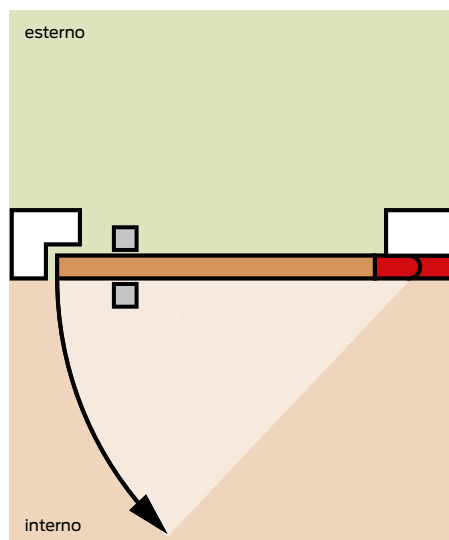


Sblocco in senso orario

DIN sx – Apertura verso l'esterno



DIN dx – Apertura verso l'interno

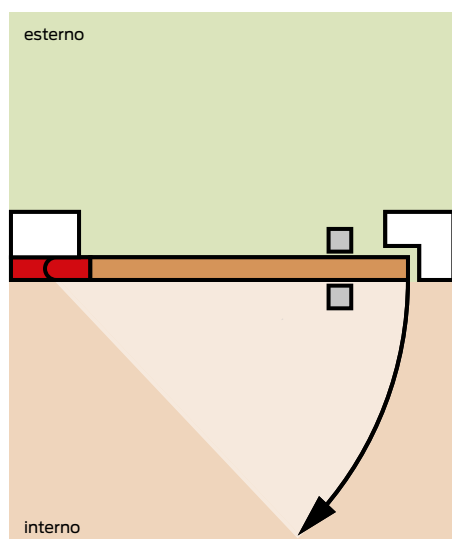


Il pomolo Escape sblocca la porta in senso orario.

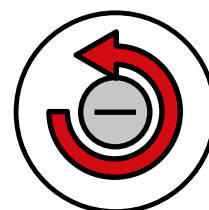
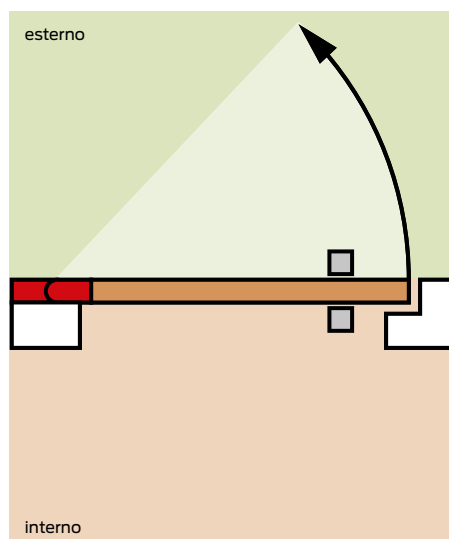


Sblocco in senso antiorario

DIN sx – Apertura verso l'interno



DIN dx – Apertura verso l'esterno



Il pomolo Escape sblocca la porta in senso antiorario.



Tutti i video di montaggio relativi al cilindro digitale AX all'indirizzo:
<https://ax.simons-voss.com/it>