



// CARATTERISTICHE

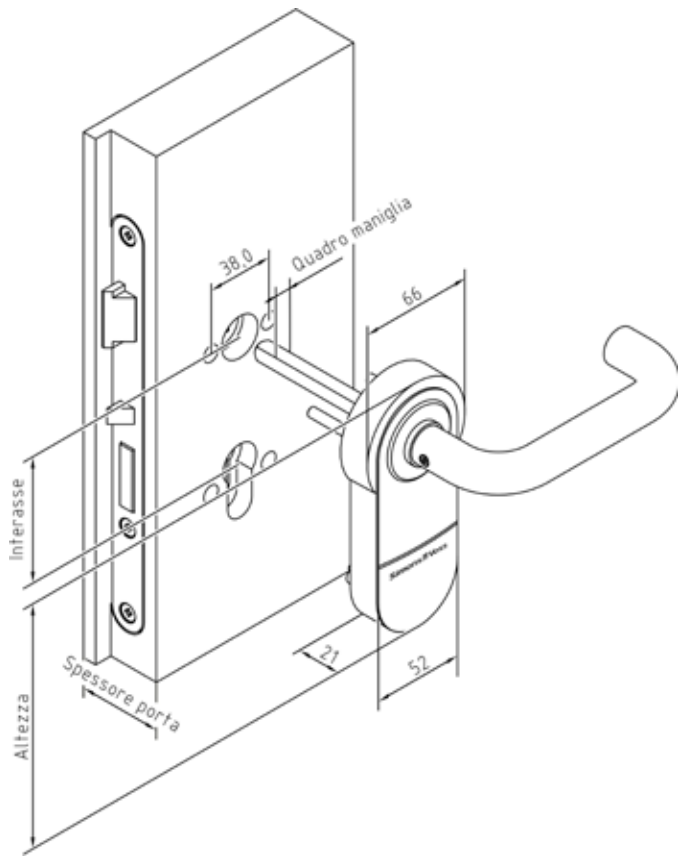
- ❖ In grado di rispondere in modo flessibile a ogni situazione in loco, la SmartHandle AX si adatta allo spessore porta, alla distanza e al quadro maniglia specifici. La leva è montabile a destra o a sinistra. Abbinabile* a maniglione antipanico.
- ❖ Straordinaria durata delle batterie (fino a un massimo di 300.000 azionamenti)
- ❖ La sicurezza dell'investimento è parte della promessa di SimonsVoss. La SmartHandle AX è perfettamente apribile addirittura con i transponder di prima generazione. È possibile aggiungere la scheda di rete per il collegamento online anche in un secondo momento.
- ❖ Massima sicurezza dei dati grazie al Secure Element integrato.
- ❖ Sicurezza garantita. È per questo che con la maniglia AX abbiamo investito nella stabilità e qualità dei componenti meccanici ed elettronici. Il test di funzionamento è stato brillantemente superato per assicurare 1 milione di cicli.
- ❖ Made in Germany, non c'è bisogno di dirlo.

// DATI TECNICI

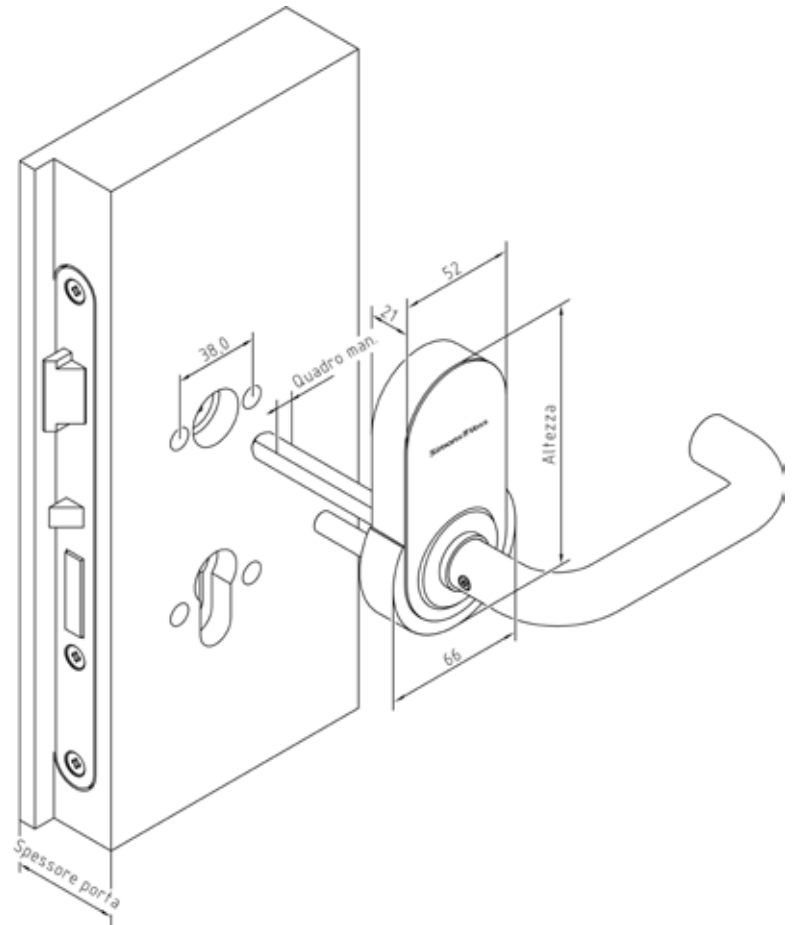
Varianti	<ul style="list-style-type: none"> ❖ Profilo Europeo ❖ Profilo Svizzero (22mm) 	Tipo batteria	4x CR2450 3V litio
Dimensioni variante A0/B0 (LxAxP)	66 x 120 x 21 mm	Durata delle batterie	fino a 300.000 chiusure o fino a 10 anni in stand-by (Tecnologia attiva SimonsVoss)
Dimensioni variante A1/B1 (LxAxP)	66 x 140 x 21 mm		fino a 200.000 chiusure o fino a 10 anni in stand-by (SmartCard/Tag)
Dimensioni variante A2/B2 (LxAxP)	66 x 174 x 21 mm	Range di temperature	In funzionamento: Da -25°C a +50 °C
Misure porta	<ul style="list-style-type: none"> ❖ Spessore porta: 38 - 200 mm ❖ Distanze: 70 - 110 mm ❖ Quadro maniglia: 7 8 8,5 9 10 	Segnalazione	Acustica (cicalino) Visiva (LED - verde/rosso)
Procedimento di lettura	<ul style="list-style-type: none"> ❖ Tecnologia attiva SimonsVoss ❖ SmartCard/Tag (MIFARE® Classic e DESFire®) ❖ Ibrida ❖ BLE ready 	Accessi memorizzabili	Fino a 3.000
Modalità operative	Online, rete virtuale e offline	Gruppi di fasce orarie	100+1
		Numero di supporti gestibili per SmartHandle AX	Fino a 64.000
		Rete radio	Collegabile direttamente in rete con scheda di rete integrata (installabile anche successivamente)
		Possibilità di upgrade	Firmware aggiornabile

* disponibile presumibilmente nel 2019

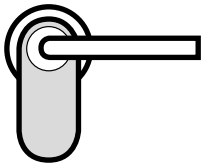
// VARIANTE MONTAGGIO VERSO IL BASSO



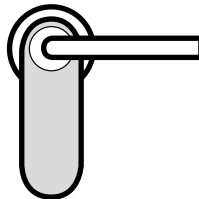
// VARIANTE MONTAGGIO VERSO L'ALTO



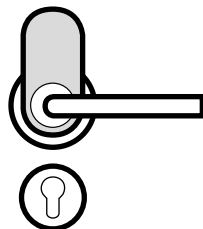
// VARIANTI



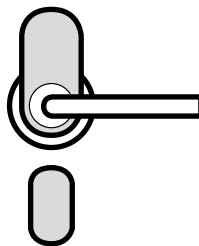
A1 / B1
per una distanza della serratura a incasso pari a: 70-79 mm



A2 / B2
per una distanza della serratura a incasso pari a: 70-110 mm



A0 / B0
a scelta con coperture rondella con/senza scannatura per Profilo Europeo



A3
per porte con telaio tubolare con rondelle ovali (foro 50 mm) – larghezza profilo min. 65 mm



// CERTIFICATI

- Certificato di collaudo rilasciato dall'ente di ispezione tecnico MPA
- DIN EN 1634
- DIN EN 179
- DIN EN 1906 (Classe 4)
- DIN EN 1125 (in programma)
- PAS24



// FINITURE

- Argento/bianco
- Argento/grigio-nero
- Ottone/bianco



// LEVE

