

# TRANSPONDER 3064


LE TRANSPONDEUR SERT À L'IDENTIFICATION DANS LE SYSTÈME 3060 ET COMMANDE LES ÉLÉMENTS SUIVANTS :



## CYLINDRES DE FERMETURE NUMÉRIQUES




Tenir le transpondeur devant le cylindre et appuyer sur le bouton du transpondeur.



Attendre la validation sonore du cylindre.



Tourner le bouton du cylindre de fermeture numérique dans le sens de l'ouverture...




... et ouvrir la porte.



## SMART HANDLES NUMÉRIQUES



Tenir le transpondeur devant la plaque-béquille et appuyer sur le bouton du transpondeur.



Attendre la validation sonore de la SmartHandle.



Appuyer sur la béquille vers le bas...



... et ouvrir la porte.



## SMART RELAIS



Tenir le transpondeur dans la zone de réception du SmartRelais...



... et appuyer sur le bouton du transpondeur.



À l'aide du SmartRelais, une gâche électrique par exemple peut déclencher l'ouverture d'une porte...



... ou l'ouverture d'une barrière.